



Základní údaje

Ruská federace vznikla po rozpadu Sovětského svazu v roce 1991 a skládá se z 83 územních celků (oblasti, republiky, autonomní okruhy, kraje, federální města a autonomní oblasti). S rozlohou přesahující 17 mil. km² je největším státem světa. Hlavou státu je prezident, do funkce byl 7. května 2018 zvolen Vladimir Vladimirovič Putin. Premiérem je od března roku 2012 Dimitrij Medveděv.

Zahraněční obchod

Zahraněční obchod má podle údajů Rosstat a Federální celní služby RF kladné saldo, které v roce 2018 překročilo 210 mld. USD. Napomohl tomu vývoj cen energetických surovin a kurzu. Minerální produkty jsou totiž hlavním vývozním artiklem Ruska představující zhruba 3/5 celkového vývozu, následují kovy a chemické produkty.

Vývoz směřuje ze států hlavně do Číny (11 %), Nizozemska (8,1 %) a Německa (5,8 %); Česko (1,4 %). Do Ruska se dováží stroje a zařízení, dopravní prostředky a chemické produkty. Největší část dovozu je z Číny (20 %), Německa (12 %) a Běloruska (5,7 %); Česko (1,6 %).

Makroekonomický výhled

Poměrně silný a dá se říci i překvapivý ekonomický růst Ruska v roce 2018 (hlavně v jeho závěru, kdy ekonomika rostla meziročně ve 3Q o 2,2 % HDP, respektive o 2,7 % ve 4Q) ve výši 2,3 % HDP byl nejvyšší od roku 2012 a podle výhledu Mezinárodního měnového fondu i nějakou dobu ještě bude.

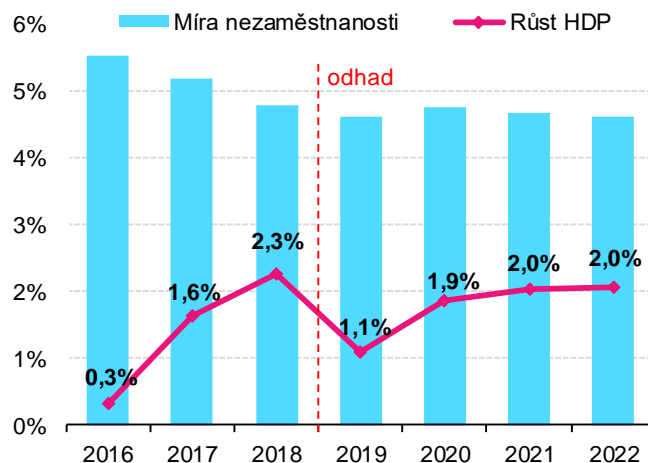
Na tomto růstu se podepsala jak zvýšená těžba ropy a zemního plynu, tak i poměrně silné investice. Kladný příspěvek k růstu měl i čistý export a oživená domácí spotřeba, která v letech 2015 a 2016 zaznamenala (hlavně v roce 2015) silný propad. Pro rok 2019 se dle dat IMF očekává zpomalení růstu na 1,1 % HDP (podle Evropské komise na 1,0 % HDP), v dalším období by měla ekonomika růst tempem blízkým se 2% hranicí. Domácí spotřeba pravděpodobně sice zpomalí, bude to však kompenzováno vyšší investiční činností. Inflace by měla v roce 2020 klesnout meziročně o procentní bod k 4 %. Na evropské poměry nízký veřejný dluh se v Rusku drží pod hranicí 20 % HDP.

Vybrané ukazatele trhu práce

Míra nezaměstnanosti dosahuje nejnižších hodnot za celou existenci Ruské federace. Pohybuje se pod 5% hranicí a odhad do dalších let je taky příznivý - a to jak podle výhledu IMF, tak i podzimní prognózy Evropské komise (2019).

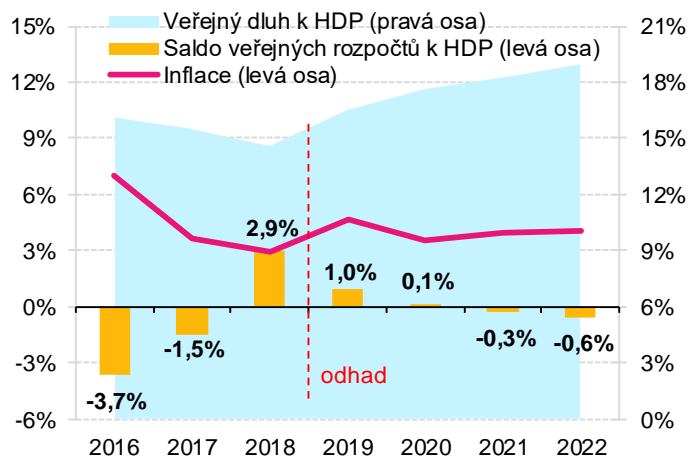
Oficiální název	Ruská federace
Počet obyvatel	146 780,7 tisíc (k 1. 1. 2019)
Rozloha	17 098 242 km ²
Měna	Ruský rubl (RUB)
Úřední jazyk	Ruština

Vývoj ekonomického růstu a míry nezaměstnanosti



Zdroj: IMF

Veřejné finance a inflace



Zdroj: IMF

Základní ukazatele trhu práce

Míra nezaměstnanosti (září 2019)	4,5 %
Podíl HDP (PPS) na obyvatele k Ø ČR (2018)	77,1 %
Průměrná měsíční mzda (srpen 2019)	44 961 RUB (cca 640 EUR)

Zdroj: IMF, Rosstat

Základy obchodního práva

Zahraniční firma může v Rusku podnikat prostřednictvím účasti v ruské právnické osobě jako s.r.o. (OOO – občestvo s omezenou odpovědností) či otevřená nebo uzavřená akciová společnost (ZAO – zakrytoje akcionerhoje občestvo) otevřená akciová společnost (OAO – otkrytoje akcionerhoje občestvo). Dále může založit pobočku či zastoupení firmy. Fyzická osoba může podnikat jako živnostník. Dle Doing Business indexu trvá založení společnosti v Rusku zhruba 11 dní, zahrnuje 4 kroky a vyjde na 5 – 6 tisíc rublů (zhruba 2 000 CZK).

Daně

Osobní důchodová daň v Rusku má sazbu ve výši 13 %.

Sazba korporátní daně je stanovena ve výši 20 %.

Daň z přidané hodnoty má v Rusku základní sazbu ve výši 20 %, která byla navýšena k 1. 1. 2019 z předchozích 18 %. Sníženou 10% sazbu DPH využívají pro některé potraviny, zdravotnické prostředky, léčiva či výrobků pro děti. Osvobozeny od daně jsou vývoz a související služby, či příměstská železniční osobní doprava.

Daně	Sazba
Korporátní daň	20 %
Daň z příjmu jednotlivců	13 %
DPH (základní/snížená)	20 % / 10 %

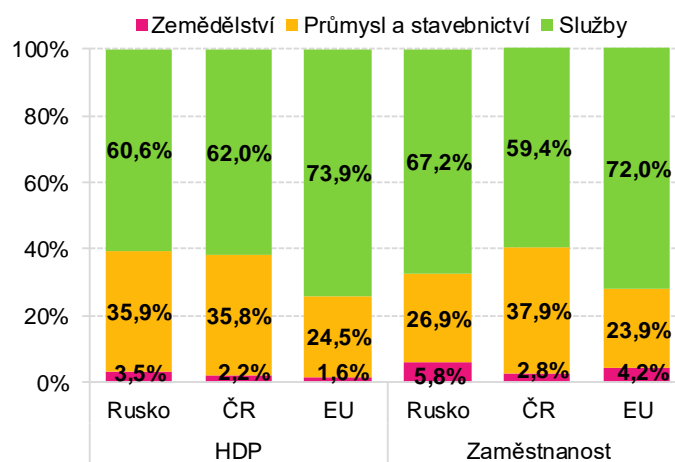
Zdroj: Deloitte, KPMG

Energetika a sektory národního hospodářství

Rusko se při výrobě elektřiny spoléhá z 50 % na zemní plyn. Dále využívá jadernou energii (17 %), vodní (16 %) a uhlí (15 %). OZE a ropa téměř nejsou využívány (dohromady cca 2 %). Závislost na dovozu energetických komodit pro spotřebu činí -84 %, Rusko je tedy čistým vývozcem.

V porovnání s EU i ČR je v Rusku více pracovní síly vázáno v zemědělství (5,8 %), ač se to v čase snižuje. Důležitým sektorem ruského hospodářství je průmysl, především energetický. Průmyslová odvětví vytvářejí více než třetinu ruského HDP (35,9 %) a zaměstnávají něco málo přes čtvrtinu pracovní síly (26,9 %).

Sektory národního hospodářství v roce 2018



Zdroj: World Bank, ILO

Investiční pobídky

Rusko v současnosti nabízí několik typů pobídek. Nejvíce rozvinuté jsou zejména regionální pobídky, které jsou poskytovány regionálními či místními autoritami. Dále jsou nabízeny např. speciální daňové úlevy ve speciálních ekonomických zónách, regionální investiční projekty, Advanced Development zones, zvláštní režim přístavu ve Vladivostoku, pobídky vztažené k aktivitám v oblasti výzkumu a vývoje, IT či speciálním projektům jako např. Skolkovo či FIFA World Cup 2018.

Index	Pořadí států			Charakteristika
	Rusko	ČR	z počtu	
Doing Business	28.	41.	190	Hodnotí podmínky pro podnikání (celkem 10 subindexů)
Index ekonomické complexity	27.	9.	125	Úroveň produkčních možností země
Světový index míru	154.	10.	163	Bezpečnost dané země – hodnoceno celkem 23 indikátorů (např. kriminalita, přístup ke zbraním, politická nestabilita, sousedské vztahy apod.)
Index vnímání korupce	138.	38.	180	Míra vnímání korupce ve veřejném sektoru
Globální index konkurenceschopnosti 4.0	43.	29.	140	Mapuje prosperitu a produktivitu zemí
Energetická závislost (v %)	-83,7	37,4	Ø EU 55,1	Závislost země na dovozu energetických komodit

Zdroj: Doing Business 2020, Economic Complexity Rankings 2017, Global Peace Index 2019, Corruption Perceptions Index 2018, The Global Competitiveness Report 2018, Eurostat – Energy Dependence 2017, Energy imports, net (% of energy use)