



Základní údaje

Ukrajina získala svou nezávislost po rozpadu Sovětského svazu v roce 1991. Výkonná moc je svěřena do rukou prezidenta republiky a vlády. Prezidentem je Volodymyr Zelenskij, který zvítězil v dubnu 2019 v prezidentských volbách. Ukrajinský parlament po rezignaci premiéra Oleksije Hončaruka schválil na začátku března 2020 nového premiéra Denyse Šmygala.

Zahraniční obchod

Poměrně významný pokles zahraničního obchodu se na Ukrajině zastavil v roce 2016, kdy jak vývoz, tak i dovoz začaly opět růst, dovoz však rychlejším tempem, takže předchodí saldo zahraničního obchodu se začalo ještě více prohlubovat (-9,8 mld. USD v roce 2018).

Nejvíce se do Ukrajiny dováží z Ruska (15 %), Německa a Číny (po 11 %); Česko (2,0 %). Import tvoří především nerostné suroviny, stroje a zařízení a chemické produkty. K nejvýznamnějším položkám ukrajinského exportu patří kovy, zemědělské a potravinářské výrobky. Největší podíl vývozu směřuje do Ruska (9,2 %), Polska a Itálie (po 5,8 %); Česko (1,7 %).

Makroekonomický výhled

Ekonomická výkonnost Ukrajiny byla a je velmi silně ovlivněna složitou politickou situací v zemi, která trvá už několik let. Počátek této „ukrajinské krize“ lze datovat na konec roku 2013 a táhne se v určitých aspektech až do dnešních dnů. Vláda činila reformy, které se snažily stabilizovat situaci ať už v případě zdravotní, důchodové či bankovní oblasti.

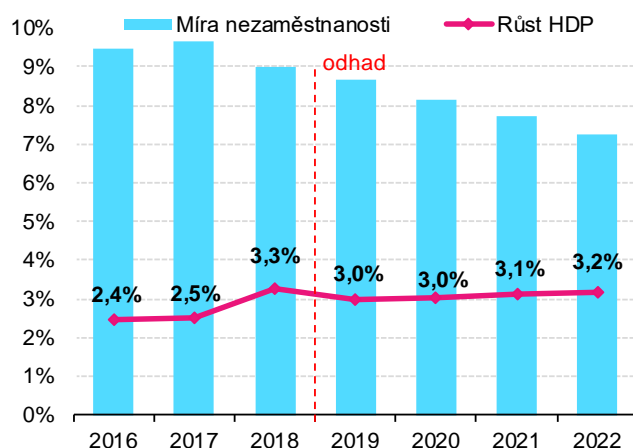
Postupně dochází k makroekonomické stabilizaci. Ekonomika roste (v roce 2018 došlo k růstu HDP o 3,3 %), výhled zůstává pozitivní – podle údajů IMF by ukrajinská ekonomika měla růst v následujících letech tempem okolo 3 % HDP. Vysokou inflaci (jež v roce 2015 dosáhla dokonce 48,7 %) se daří snižovat k jednociferné výši, za rok 2019 by se měla pohybovat pod 9 %. Úspěchy zaznamenává Ukrajina i v „krocení“ veřejného dluhu (z 80 % HDP z roku 2016 pod 60 % HDP v roce 2019), jež se v čase poměrně významně snižuje.

Vybrané ukazatele trhu práce

Ke zlepšování situace v zemi přispívá vedle ekonomického růstu i zlepšující se situace na trhu práce. Snižující se míra nezaměstnanosti a rostoucí mzdy se pozitivně projevují ve zvyšující se spotřebě. Míra nezaměstnanosti za rok 2019 činila 8,2 %.

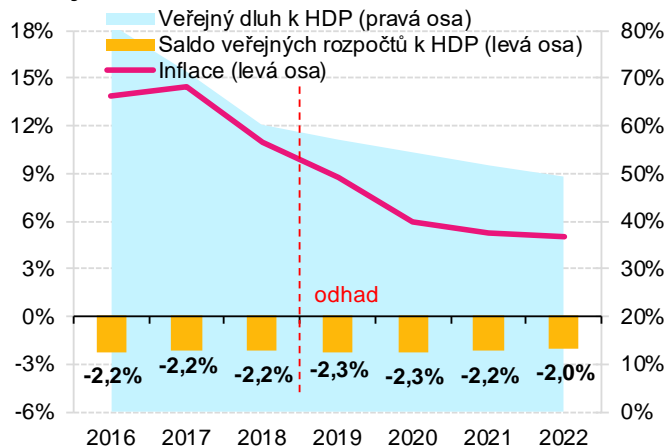
Oficiální název	Ukrajina
Počet obyvatel	42 216 766 (2018)
Rozloha	603 550 km ²
Měna	Ukrajinská hřívna (UAH)
Úřední jazyk	Ukrajinjština

Vývoj ekonomického růstu a míry nezaměstnanosti



Zdroj: IMF

Veřejné finance a inflace



Zdroj: IMF

Základní ukazatele trhu práce

Míra nezaměstnanosti (3Q 2019)	8,0 %
Podíl HDP (PPS) na obyvatele k Ø ČR (2018)	24,9 %
Průměrná měsíční mzda (únor 2020)	10 847 UAH (cca 370 EUR)

Zdroj: IMF, UkrStat, Moody's

Základy obchodního práva

Ukrajina prochází dynamickými změnami a vyvíjí značné úsilí pro to, aby se stala dostupnějším místem pro podnikání. Dle tamního práva jsou k dispozici různé formy mezinárodně uznávaných forem obchodních společností – společnost s ručením omezeným, akciová společnost, zahraničního zastoupení či registrace podnikání jednotlivců. Za účelem pomoci a podpory s podnikáním bylo v roce 2016 otevřeno [jednotné místo](#), které pomáhá s registracemi, podává informace o správě půdy apod. Zahraniční majitelé, kteří chtějí na Ukrajině pobývat či najímat pracovníky musejí mít pracovní povolení a povolení k dočasnému pobytu.

Daně

Výše ukrajinské sazby daně z příjmu právnických osob činí 18 %.

Stejně jako v případě korporátní daně je i u daně z příjmu jednotlivců jednotná sazba stanovena ve výši 18 %.

Na Ukrajině využívají 20% základní sazbu daně z přidané hodnoty a 7% sníženou sazbu HDP (pro farmaceutické zboží). Osvobozen od daně je vývoz zboží a služeb.

Daně	Sazba
Korporátní daň	18 %
Daň z příjmu jednotlivců	18 %
DPH (základní/snížená)	20 % / 7 %

Zdroj: VATlive, Deloitte, EY

Energetika a sektory národního hospodářství

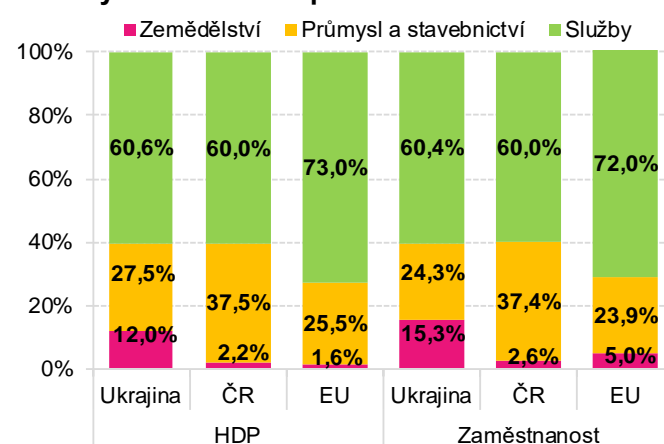
Při výrobě elektrické energie se Ukrajina ze 49 % spoléhá na jadernou energii. Druhým důležitým zdrojem je uhlí, jehož podíl dosahuje 35 %. Podíl zemního plynu činí 6 %, vodních zdrojů 3 %, obnovitelné zdroje a ropa se podílejí minimálně. Závislost Ukrajiny na dovozu energetických komodit činí zhruba 27 %.

Podíl zemědělství na tvorbě HDP (12 %) na Ukrajině je několikrát vyšší, než jeho průměrný podíl v EU (1,6 %). V průmyslu pracuje jen 24 % obyvatelstva - vytváří přes 28 % produktu. Ve službách pracuje 60 % pracovní síly.

Investiční pobídky

Ukrajina nabízí škálu investičních pobídek, které zahrnují investiční pobídky do specifických odvětví, pobídky pro malé a střední podniky, velké investiční projekty, speciální daňový režim pro těžbu minerálních zdrojů apod. Mezi oblasti, které jsou podporovány, patří obnovitelná energie, IT sektor, zemědělství, přeprava, výroba letadel či automotive. Do konce roku 2021 jsou od daně z příjmu osvobozeny malé podniky s ročním příjmem do 3 milionů ukrajinských hřiven a podniky, ve kterých mzda zaměstnanců přesahuje 2x minimální mzdu (pro rok 2019 činí 8 346 ukrajinských hřiven, zhruba 8 tisíc korun).

Sektory národního hospodářství v roce 2018



Zdroj: World Bank, ILO

Index	Pořadí států			Charakteristika
	Ukrajina	ČR	z počtu	
Doing Business	64.	41.	190	Hodnotí podmínky pro podnikání (celkem 10 subindexů)
Index ekonomické komplexity	39.	9.	125	Úroveň produkčních možností země
Světový index míru	150.	10.	163	Bezpečnost dané země – hodnoceno celkem 23 indikátorů (např. kriminalita, přístup ke zbraním, politická nestabilita, sousedské vztahy apod.)
Index vnímání korupce	120.	38.	180	Míra vnímání korupce ve veřejném sektoru
Globální index konkurenceschopnosti 4.0	83.	29.	140	Mapuje prosperitu a produktivitu zemí
Energetická závislost (v %)	27,2	37,4	Ø EU 55,1	Závislost země na dovozu energetických komodit

Zdroj: Doing Business 2020, Economic Complexity Rankings 2017, Global Peace Index 2019, Corruption Perceptions Index 2018, The Global Competitiveness Report 2018, Eurostat – Energy Dependence 2017, Energy imports, net (% of energy use)